

令和5年

岡山市観光統計

(令和5年1月1日～令和5年12月31日)

岡山市産業観光局 観光部
観光振興課

目 次

I 調査結果

1	岡山市内観光客数	1
2	県内・県外別観光客数	2
3	発地別の県外観光客数	2
4	観光地域別の観光客数	3
5	主要有料観光施設への観光客数	4
6	日帰り・宿泊別の観光客数	5

II 参考資料

I 調査結果

1 岡山市内観光客数

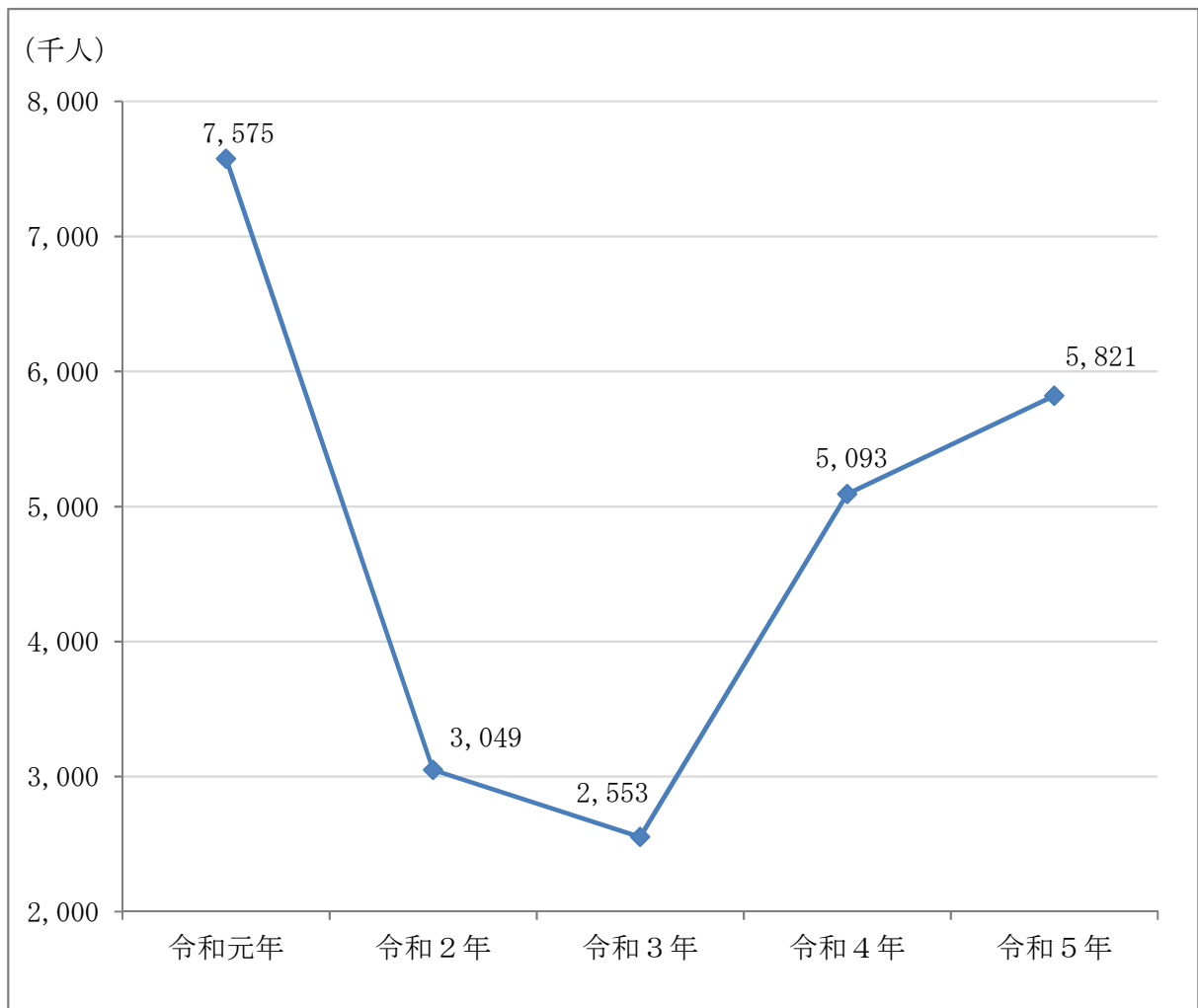
○観光客数の推移

(単位：千人)

	令和元年	令和2年	令和3年	令和4年	令和5年	対前年比
岡山市（延べ人数）	7,575	3,049	2,553	5,093	5,821	114.3%
岡山県（実人数）	16,921	13,315	10,990	14,996	15,655	104.4%

岡山県分は「令和5年岡山県観光客動態調査報告書Ⅱ-1-(表1)」より引用

○岡山市内観光客数の推移



2 県内・県外別観光客数

○岡山市内の観光地を訪れた県内・県外別観光客数の推移（単位：千人）

	令和元年	令和2年	令和3年	令和4年	令和5年	対前年比
県内観光客	3,106	1,622	1,356	2,923	2,759	94.4%
県外観光客	4,469	1,427	1,197	2,170	3,062	141.1%

「令和5年岡山県観光客動態調査報告書Ⅱ-2-(表2) 観光入込客数に対する構成比」を基に推計

3 発地別の県外観光客数

○岡山市内の観光地を訪れた発地別の県外観光客数の推移（単位：千人）

地方別	令和元年		令和2年		令和3年		令和4年		令和5年		対前年比
	観光客数	構成比	観光客数	構成比	観光客数	構成比	観光客数	構成比	観光客数	構成比	
中国地方	1,430	32	524	36.7	404	33.4	649	29.9	980	32	151.0%
近畿地方	1,582	35.4	562	39.4	486	40.1	705	32.5	897	29.3	127.2%
四国地方	617	13.8	138	9.7	79	6.5	228	10.5	398	13	174.6%
関東地方	335	7.5	80	5.6	121	10	208	9.6	337	11	162.0%
中部地方	232	5.2	60	4.2	80	6.6	306	14.1	306	10	100.0%
九州・沖縄	161	3.6	37	2.6	36	3	48	2.2	89	2.9	185.4%
その他	112	2.5	26	1.8	5	0.4	26	1.2	55	1.8	211.5%
計	4,469	100	1,427	100	1,211	100	2,170	100	3,062	100	141.1%

構成比は、「令和5年岡山県観光客動態調査報告書Ⅱ-3-(表3) 構成比」を引用

観光客数は、「令和5年岡山県観光客動態調査報告書Ⅱ-3-(表3) 構成比」を基に推計

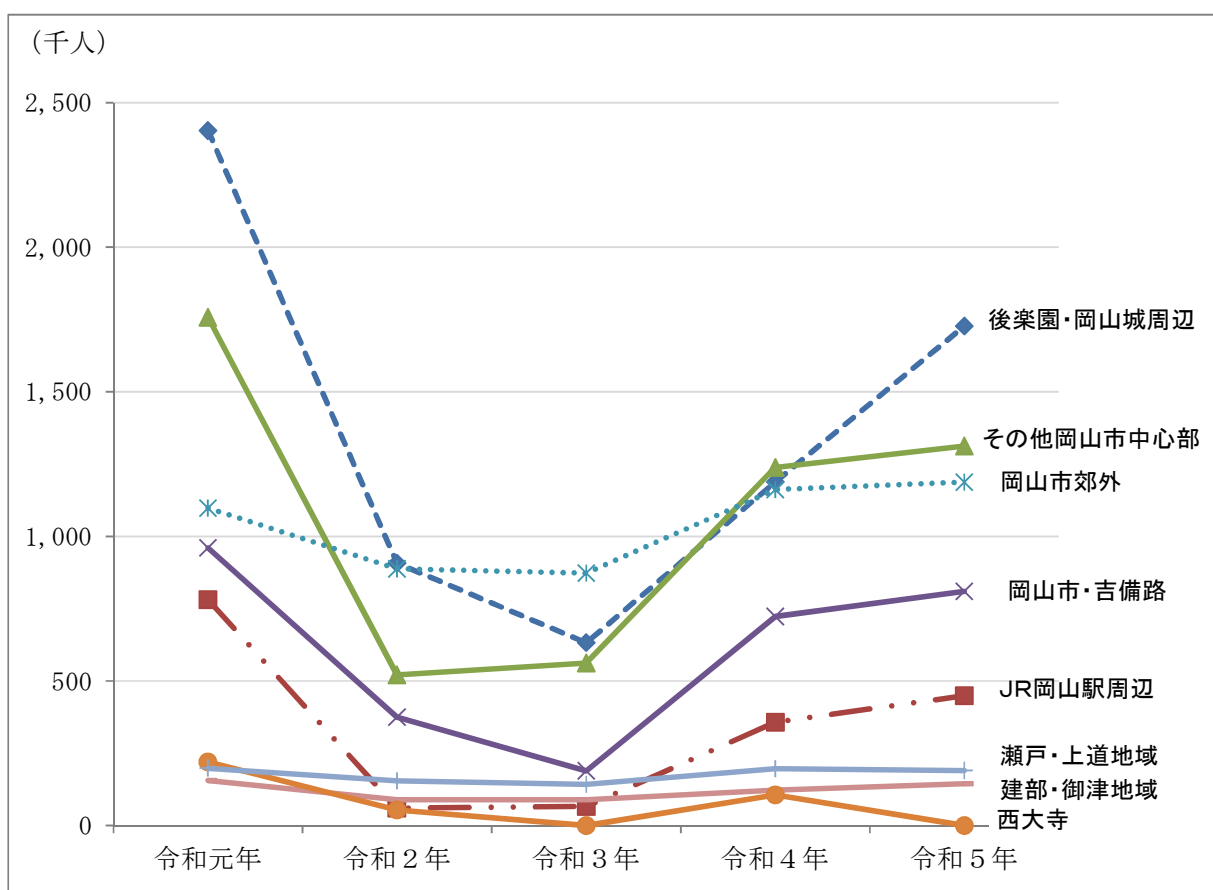
4 観光地域別の観光客数

○岡山市内観光地域別観光客数の推移

(単位：千人)

観光地域名	令和元年	令和2年	令和3年	令和4年	令和5年	対前年比
後樂園・岡山城周辺	2,404	907	632	1,189	1,727	145.2%
JR岡山駅周辺	781	60	66	357	449	125.8%
その他岡山市中心部	1,758	521	562	1,238	1,313	106.1%
岡山市・吉備路	960	375	189	723	810	112.0%
岡山市郊外	1,098	888	873	1,162	1,188	102.2%
建部・御津地域	156	89	89	122	144	118.0%
西大寺	220	54	-	106	-	-
瀬戸・上道地域	198	155	142	196	190	96.9%
計	7,575	3,049	2,553	5,093	5,821	114.3%

○岡山市内観光地域別観光客数の推移



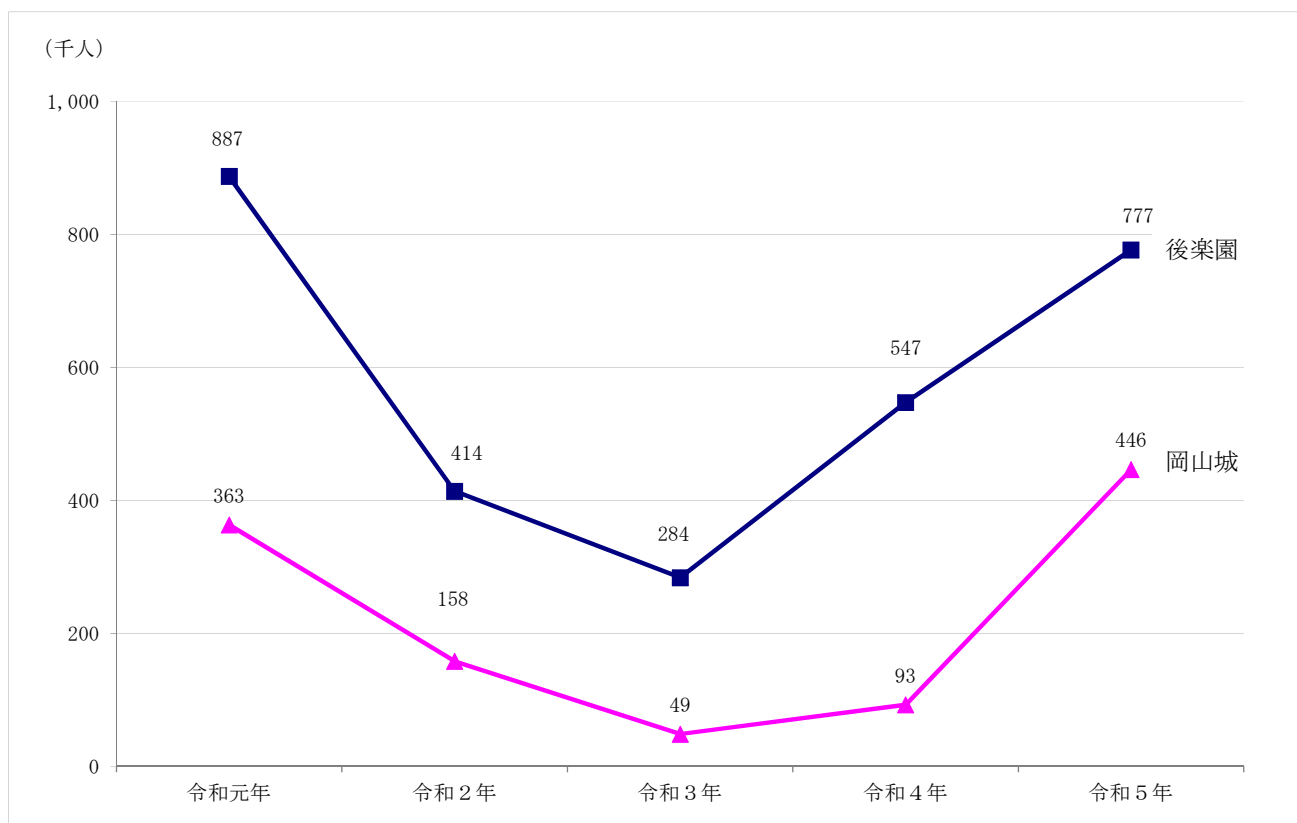
5 主要有料観光施設への観光客数

○岡山市内主要有料観光施設への観光客数の推移

(単位：人)

施設名	令和元年		令和2年		令和3年		令和4年		令和5年	
	観光客数	対前年比(%)	観光客数	対前年比(%)	観光客数	対前年比(%)	観光客数	対前年比(%)	観光客数	対前年比(%)
後樂園	887,146	108.0%	413,960	46.7%	283,862	68.6%	547,301	192.8%	776,794	141.9%
岡山城	363,193	111.7%	158,026	43.5%	48,589	30.7%	92,631	190.6%	446,385	481.9%
林原美術館	22,639	119.3%	8,467	37.4%	8,126	96.0%	16,141	198.6%	12,880	79.8%
夢二郷土美術館	21,465	104.1%	7,901	36.8%	7,779	98.5%	16,944	217.8%	15,752	93.0%
岡山市立 オリエント美術館	46,526	223.0%	7,215	15.5%	0	-	28,968	-	23,025	79.5%
岡山県立博物館	51,778	110.3%	18,730	36.2%	0	-	0	-	28,171	-
岡山シティ ミュージアム	171,134	162.6%	60,267	35.2%	63,942	106.1%	106,886	167.2%	107,358	100.4%
吉備路文学館	5,660	155.3%	2,226	39.3%	2,431	109.2%	2,919	120.1%	2,562	87.8%
池田動物園	97,990	97.5%	67,637	69.0%	84,283	124.6%	96,233	114.2%	90,235	93.8%
半田山植物園	57,656	95.6%	37,177	64.5%	37,899	101.9%	41,535	109.6%	42,926	103.3%
R S Kバラ園	109,580	99.8%	48,340	44.1%	59,500	123.1%	78,810	132.5%	87,660	111.2%
岡山県立美術館	156,004	179.0%	63,196	40.5%	142,384	225.3%	122,565	86.1%	127,944	104.4%
招き猫美術館	15,892	133.4%	11,914	75.0%	9,879	82.9%	12,071	122.2%	12,315	102.0%
大島精錬所美術館 大島「家プロジェクト」 大島くらしの植物園	42,881	234.3%	7,833	18.3%	5,548	70.8%	24,722	445.6%	10,668	43.2%
たけべの森	27,643	97.0%	11,118	40.2%	14,989	134.8%	23,629	157.6%	27,271	115.4%
計	2,077,187	116.8%	924,007	44.5%	769,211	83.2%	1,211,355	157.5%	1,811,946	149.6%

○後樂園・岡山城の観光客数の推移



6 日帰り・宿泊別の観光客数

○岡山市内の観光地を訪れた日帰り・宿泊別観光客数の推移

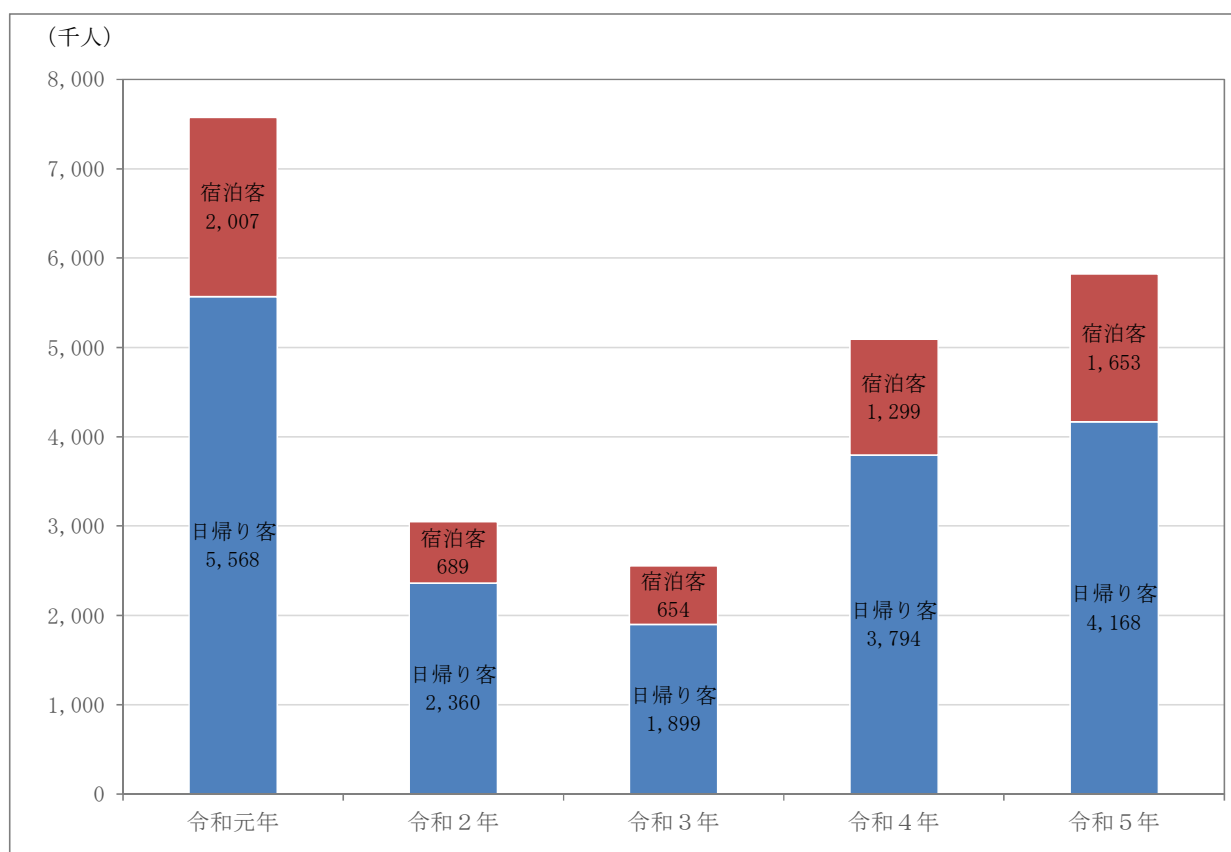
(単位：千人)

	令和元年		令和2年		令和3年		令和4年		令和5年		対前年比
	観光客数	構成比	観光客数	構成比	観光客数	構成比	観光客数	構成比	観光客数	構成比	
日帰り客	5,568	73.5	2,360	77.4	1,899	74.4	3,794	74.5	4,168	71.6	109.9%
宿泊客	2,007	26.5	689	22.6	654	25.6	1,299	25.5	1,653	28.4	127.3%
計	7,575	100.0	3,049	100.0	2,553	100.0	5,093	100.0	5,821	100.0	114.3%

構成比は、「令和5年岡山県観光客動態調査報告書Ⅱ-6-(表8)構成比」を引用

観光客数は、「令和5年岡山県観光客動態調査報告書Ⅱ-6-(表8)構成比」を基に推計

○岡山市内の観光地を訪れた日帰り・宿泊別観光客数の推移



II 参考資料

(資料1)	岡山城天守閣入場者数	7
(資料2)	外国人の岡山城天守閣入場者数発地別内訳	8
(資料3)	外国人の岡山城天守閣入場者数国・地域別ランキング	9
(資料4)	岡山市観光ボランティア活動連絡会活動件数	10

(愛称：おかやまももたろうガイド)

(資料1) 岡山城天守閣入場者数

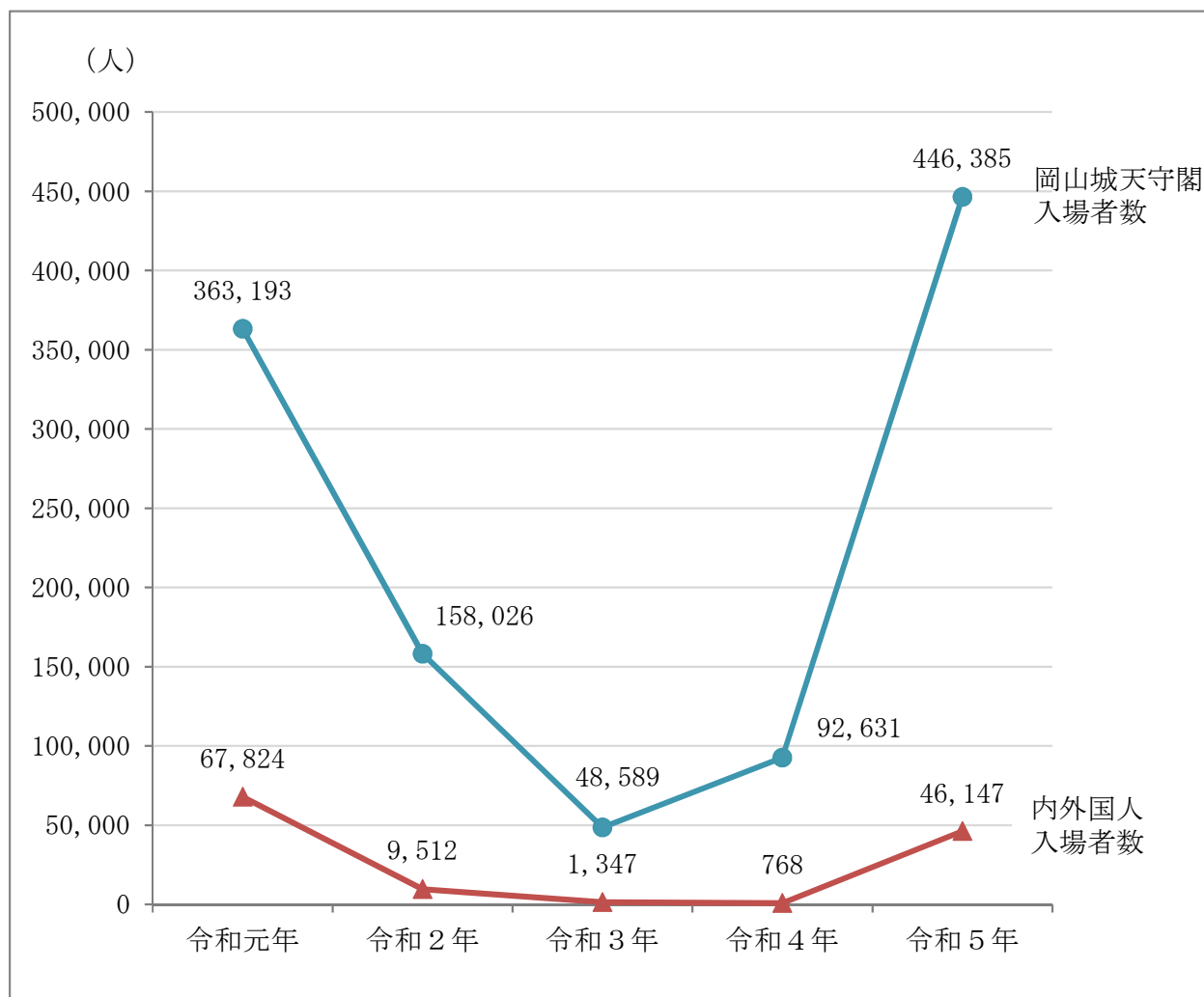
○岡山城天守閣入場者数の推移

(単位：人)

	令和元年	令和2年	令和3年	令和4年	令和5年	対前年比
入場者数	363,193	158,026	48,589	92,631	446,385	481.9%
内外国人入場者数	67,824	9,512	1,347	768	46,147	6008.7%

新型コロナウイルス感染症の拡大を受け、令和3年5月15日から臨時休館。
その後、大規模改修に伴い令和3年5月31日に閉館。令和4年11月3日にリニューアルオープン。

○岡山城天守閣入場者数の推移



(資料2) 外国人の岡山城天守閣入場者数発地別内訳

○外国人の岡山城天守閣入場者数発地別内訳の推移

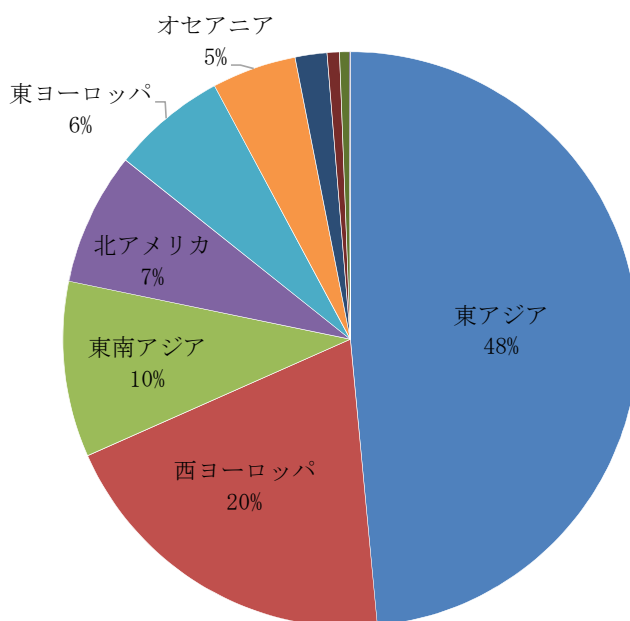
(単位：人)

地域名	主な国・地域	令和元年	令和2年	令和3年	令和4年	令和5年	対前年比
東アジア	台湾、香港、中国	41,309	5,058	275	350	22,382	6394.9%
西ヨーロッパ	フランス、ドイツ、イギリス	9,242	1,062	123	93	9,165	9854.8%
東南アジア	ベトナム、タイ、フィリピン	7,196	1,515	481	178	4,559	2561.2%
北アメリカ	アメリカ、カナダ	3,235	808	298	64	3,451	5392.2%
東ヨーロッパ	ロシア、ポーランド、チェコ	2,674	168	21	10	2,976	29760.0%
オセアニア	オーストラリア、ニュージーランド	2,161	421	17	45	2,191	4868.9%
中南米	ブラジル、メキシコ	968	258	62	18	826	4588.9%
南・中央アジア	インド、バングラディッシュ	455	151	52	5	318	6360.0%
北アフリカ・中近東	イスラエル、トルコ	463	40	6	5	249	4980.0%
アフリカ	ガーナ、南アフリカ共和国	121	31	12	0	30	-
計		67,824	9,512	1,347	768	46,147	6008.7%

岡山城天守閣での聞き取り調査による。

令和4年はリニューアルオープン（令和4年11月3日）以降の数値

○外国人の岡山城天守閣入場者数発地別構成比(令和5年)

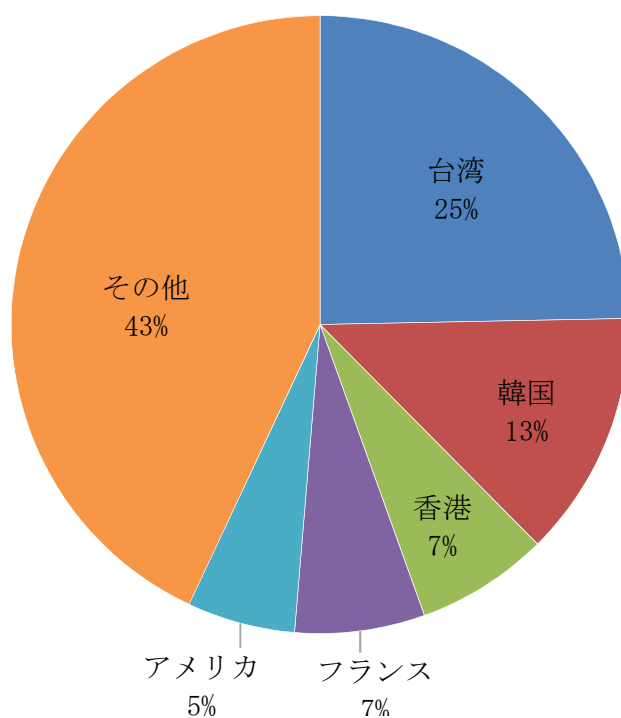


(資料3) 外国人の岡山城天守閣入場者数
国・地域別ランキング

○外国人の岡山城天守閣入場者数国・地域別ランキングの推移
(ベスト5) (単位：人)

	令和元年	令和2年	令和3年	令和4年	令和5年
1位	台湾 21,923	台湾 3,128	アメリカ 288	韓国 136	台湾 11,391
2位	香港 9,283	香港 856	ベトナム 221	台湾 110	韓国 5,947
3位	韓国 5,184	中国 727	中国 219	香港 99	香港 3,206
4位	中国 4,706	アメリカ 707	フィリピン 77	シンガポール 77	フランス 3,142
5位	フランス 3,183	ベトナム 584	インドネシア 69	アメリカ 47	アメリカ 2,605

○外国人の岡山城天守閣入場者数国・地域別構成比 (令和5年)



(資料4) 岡山市観光ボランティア活動連絡会活動件数
(愛称：おかやまももたろうガイド)

○おかやまももたろうガイド活動件数の推移

(単位：人)

	令和元年	令和2年	令和3年	令和4年	令和5年	対前年比
ガイドした観光客数	52,742	9,704	9,549	14,592	37,250	255.3%
内外国人観光客数	8,955	1,110	166	375	3,698	986.1%

※おかやまももたろうガイドが、岡山城、後樂園、吉備津彦神社をガイドした総数

○おかやまももたろうガイド活動件数の推移

